



Банк высокой культуры

## Перспективы работы с китайским Юанем (CNY)

Дирекция операций на финансовых рынках банка «Санкт-Петербург»

# САНКТ-ПЕТЕРБУРГ: ДИНАМИЧНО РАЗВИВАЮЩИЙСЯ РЕГИОН

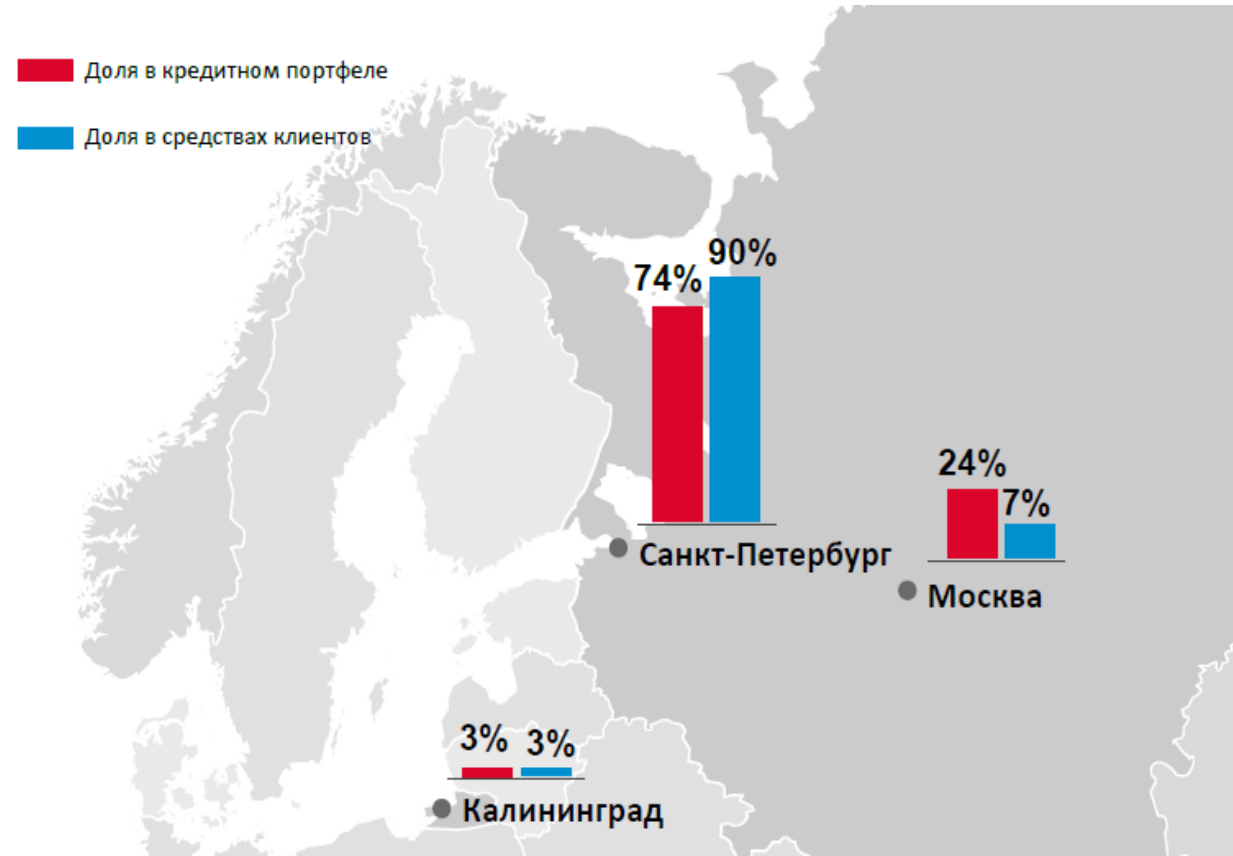
## ЭКОНОМИКА

- Динамика роста ВРП устойчиво превосходит динамику ВВП
- Ключевые торговые ворота – морской и речной порты
- Центр машиностроения, автомобилестроения и кораблестроения
- Переезд Головного офиса Газпрома
- Развитый строительный сектор
- Культурный и туристический центр
- Проведение ЧМ по футболу – 2018

## ГЕОГРАФИЯ

- Население Санкт-Петербурга и Ленинградской области – 7 млн человек
- 4й по величине город в Европе

## БИЗНЕС-МОДЕЛЬ БАНКА «САНКТ-ПЕТЕРБУРГ»



# САНКТ-ПЕТЕРБУРГ: БЛАГОПРИЯТНЫЙ ИНВЕСТИЦИОННЫЙ КЛИМАТ

## Структура объема инвестиций в основной капитал по субъектам РФ за 2017 год



## Объем прямых иностранных инвестиций

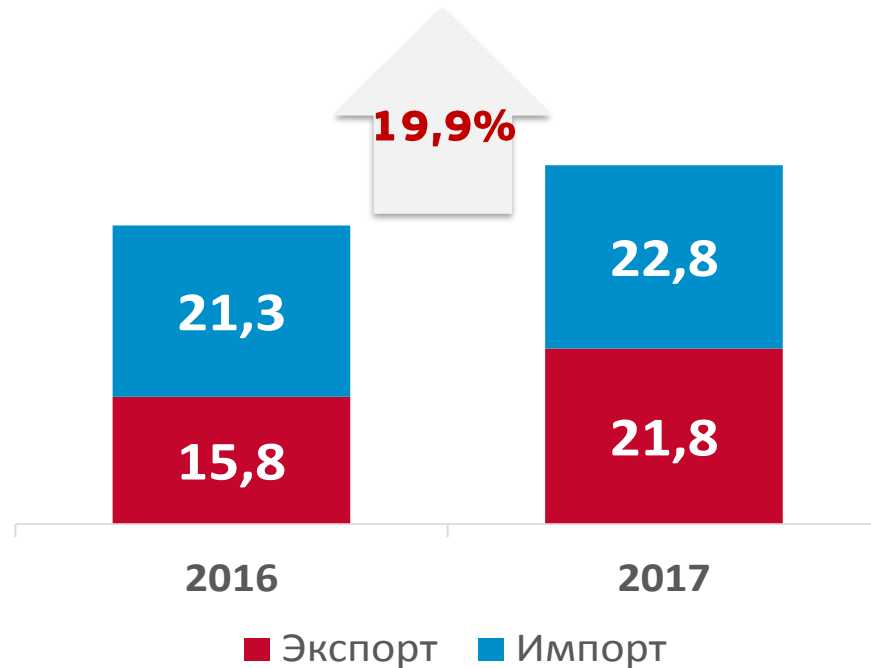


## Структура инвестиций в основной капитал за 2017 год по Санкт-Петербургу по видам деятельности



# САНКТ-ПЕТЕРБУРГ: ВНЕШНЕЭКОНОМИЧЕСКАЯ ДЕЯТЕЛЬНОСТЬ

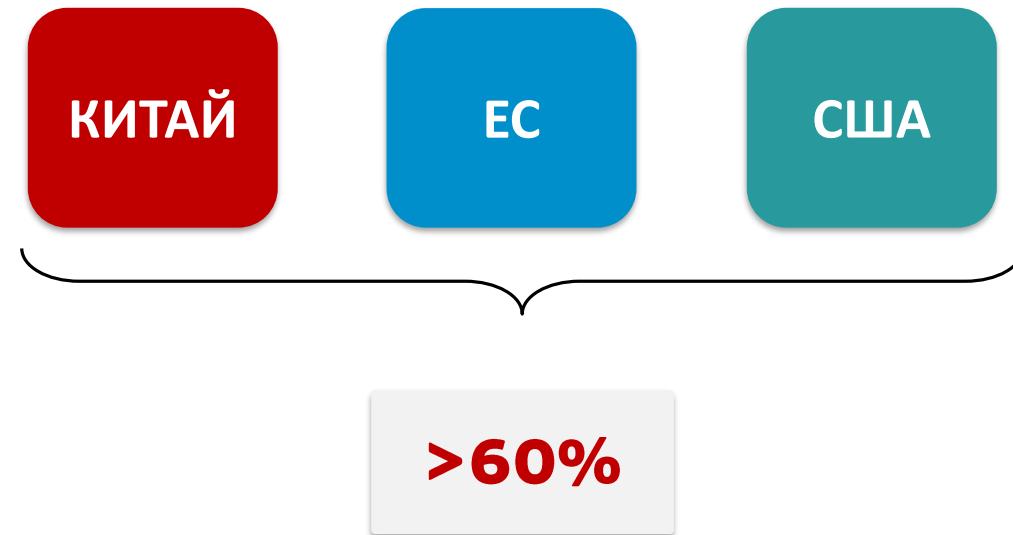
## Внешнеторговый оборот, млрд долл. США



### Факторы:

- ✓ Поддержка экспорта
- ✓ Импортозамещение

## Основные торговые партнеры Санкт-Петербурга



доля внешнеторгового оборота  
Санкт-Петербурга с основными  
торговыми партнерами

**РЕГИОНАЛЬНЫЙ ЛИДЕР**

**ФОКУС НА СЕВЕРО-  
ЗАПАДНЫЙ РЕГИОН**

**КЛЮЧЕВЫЕ ФИНАНСОВЫЕ  
И ОПЕРАЦИОННЫЕ  
ПОКАЗАТЕЛИ**

- Ведущий частный универсальный банк в Санкт-Петербурге и Ленинградской области
- Количество клиентов: около 2 000 000 частных и 50 000 корпоративных клиентов
- 67 отделений, 812 банкоматов
- 3 669 сотрудников
- 15й банк в России по активам и 15й по депозитам физлиц\*
- Рейтинги: Fitch BB- (Stable), Moody's B1 (Positive)

На 1 июля 2018:

- Активы: 602,1 млрд рублей
- Капитал: 89,2 млрд рублей
- Достаточность капитала (Basel III по РСБУ):  
собственный капитал – 14,7%,  
основной капитал (Tier 1) – 10,2%

За 1П 2018:

- Чистая прибыль: 4,4 млрд руб. (за 2017 г.: 7,5 млрд руб.)
- Рентабельность капитала: 12,4% (за 2017 г.: 11,4%)

# РАЗВИТИЕ ТОРГОВЛИ CNY: ТЕНДЕНЦИИ И ПЕРСПЕКТИВЫ

- Ожидание: в 2018 году объём российско-китайского товарооборота составит \$100 млрд
- Китай уже не первый год является крупнейшим торговым партнёром России
- Коммерческие банки двух стран используют прямые корреспондентские счета
- Рост объёмов торговли валютной парой = реальная возможность снизить издержки компаний на конвертацию юаня
- Проект «Один пояс, один путь»: экономическая интеграция Китая и стран Евразии, в частности, запуск торговли фьючерсами на нефть в CNY на Шанхайской международной энергетической бирже (INE)



Расчёты в CNY выгодны двум странам, поскольку позволяет снизить зависимость двусторонних расчётов от влияния третьих государств:

**прямые платежи без участия банков США, Великобритании или стран ЕС**

**15% - 17,2%**

рост доли КНР  
в российской международной  
торговле с 2017 по январь 2018

**CIPS**

China International  
Payments System  
китайский аналог SWIFT

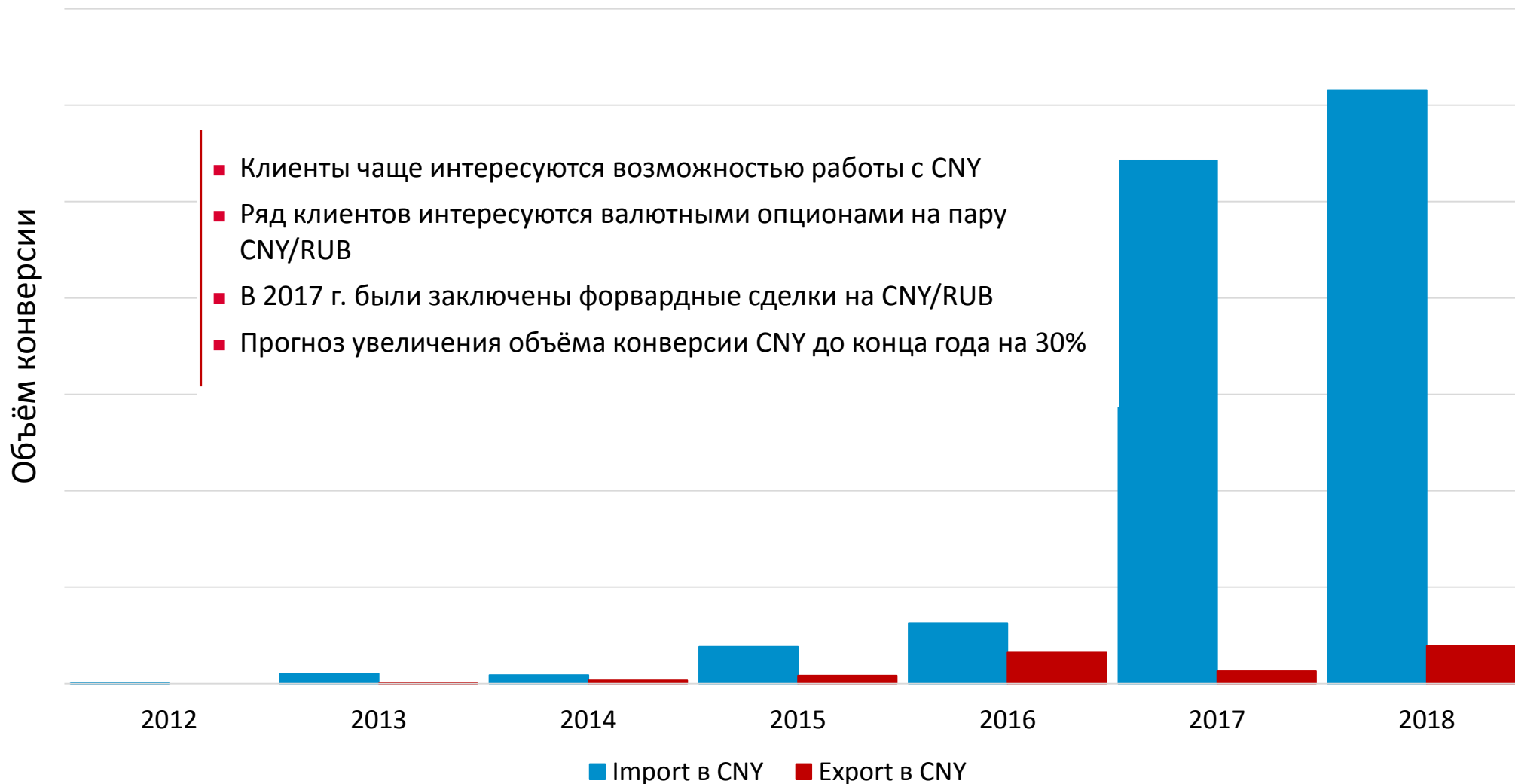
более

**2,7 трлн руб.**

общий объём операций  
с CNY с 2010 г.

# ОБЪЁМ ТОРГОВЛИ CNY В БСПБ СЕГОДНЯ И ПРОГНОЗЫ НА 2018 Г.

## ДИНАМИКА ЕЖЕГОДНЫХ ОБЪЁМОВ ОПЕРАЦИЙ CNYRUB



# ОБЪЁМ ТОРГОВЛИ СНЫ В БСПБ СЕГОДНЯ И ПРОГНОЗЫ НА 2018 Г.

## ДИНАМИКА ЕЖЕГОДНЫХ ОБЪЁМОВ ОПЕРАЦИЙ СНЫRUB

